

Tipo
Type

CS02

Oggetto
Object

Specifiche Tecniche Generali
General Technical Specifications

Disegno / Drawing
Dim. A= 120 mm

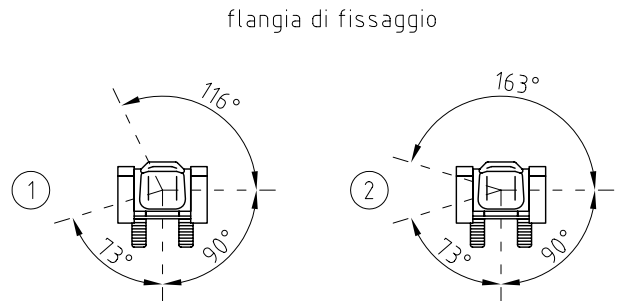
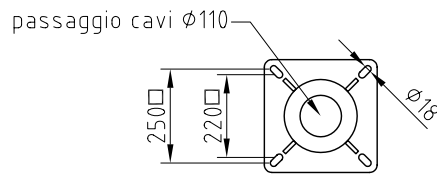
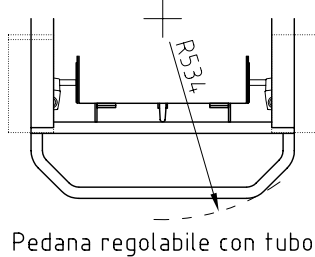
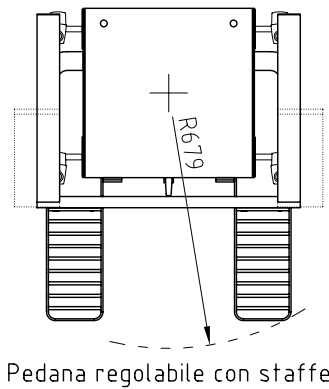
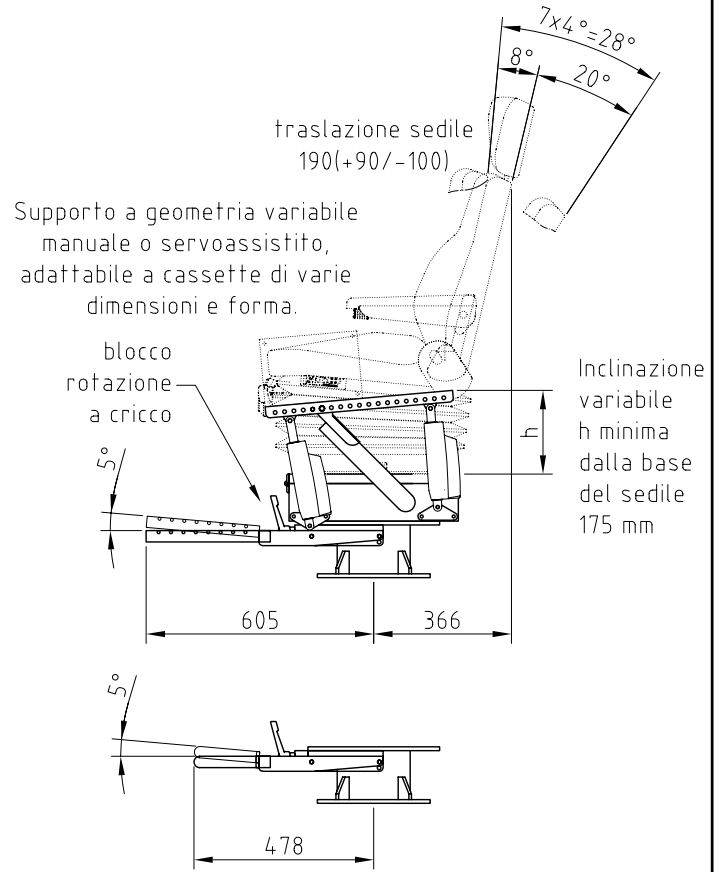
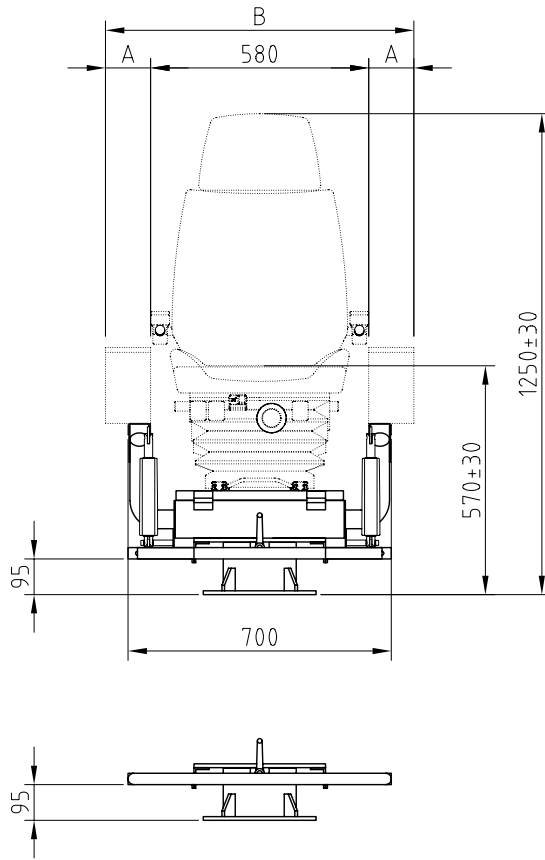


Tabella dimensionale				
A	B	R min	R max	kg
120	820	534	-	100-110

- ① Rotazione servoassistita (destra o sinistra) 279°
- ② Rotazione manuale 326°

Dimensione e forma dei cassonetti di comando adattabili alle specifiche esigenze del cliente.

NON E' PERMESSO CONSEGNARE A TERZI O RIPRODURRE QUESTO DOCUMENTO NE' UTILIZZARNE IL CONTENUTO O RENDERSI COMUNQUE NOTO SENZA LA NOSTRA AUTORIZZAZIONE ESPLICITA. OGNI INFRAZIONE COMPORTA IL RISARCIMENTO DEI DANNI SUBITI. E' FATTA RISERVA DI TUTTI I DIRITTI DERIVANTI DA BREVETTI O MODELLI.